



*Servizi
Rappresentanze
Consulenza
Progettazione
Produzione
Forniture*

ELGA di Gallione Franco
via del Giglio n°65/B
55049 Viareggio (LU) ITALIA
tel. +39 0584 944868
fax. +39 0584 944851
E-mail: fgallione@tiscali.it

web: www.elgaitalia.com - Codice NATO Costr. / Forn. (N/CAGE): **AD 010**
P.IVA 01868240464 - Cod. Fisc. GLL FNC 53P02 L833R - Iscr. C.C.I.A.A. Lucca n°177644

TORRETTA -

Scala a castello fissa con piattaforma e parapetto. Costruita in alluminio estruso nervato saldato con ampia piattaforma di lavoro e parapetto di protezione. I corrimani su entrambi i lati sono alti 1 metro e avvolgono l'operatore proteggendolo su tutti i lati. La rampa di salita larga e comoda è molto inclinata (55°) per una salita più semplice garantita anche dai gradini piani antidrucciolo profondi 10 cm e con distanza di soli 23 cm l'uno dall'altro. La scala può essere dotata di sbarco frontale o laterale dotati di cancelletto per accedere ad automezzi o macchinari.

Lo schienale è perpendicolare al terreno in modo da permettere all'operatore di avvicinarsi frontalmente al muro o al macchinario.

Sistema frenante automatico: è attivo quando la scala è in opera in posizione di lavoro. Si disattiva non appena la scala viene sollevata per lo spostamento.

La scala è prodotta a norma italiana ed è conforme all'utilizzo secondo il Decreto Legislativo 81/2008 - art.113

CARATTERISTICHE TECNICHE

Pedata (profondità) gradini: cm 10
Portata: Kg 150(compresa 1 persona)
Profilo rampa: mm 100x30
Passo (distanza tra) gradini: cm 23
Altezza parapetto e corrimano: cm 100
Altezza fermapiede: cm 15
Piattaforma maggiorata: cm 60x70
Larghezza rampa: cm 65
Inclinazione rampa di salita: 55°
Diametro ruote: 125 mm

A richiesta







Stabilizzatore ausiliario (75 cm) x corridoi stretti

Kit 4 ruote pivottanti autobloccanti

Possibilità di sbarco frontale o laterale con o senza cancelletto

Scala Torretta a doppia salita o a ponte

Misure speciali

						
n°	m	m	m	m	m	Kg
4	1,92	0,92	2,92	1,00	1,43	22,00
6	2,38	1,38	3,38	1,00	1,75	32,00
8	2,85	1,85	3,85	1,16	2,07	38,00
10	3,30	2,30	4,30	1,16	2,40	44,00
12	3,75	2,75	4,75	1,32	2,70	50,00
14	4.20	3.20	5.20	1.48	3.03	58.00

